



# APROSOJA

SISTEMA FAMASUL | MATO GROSSO DO SUL



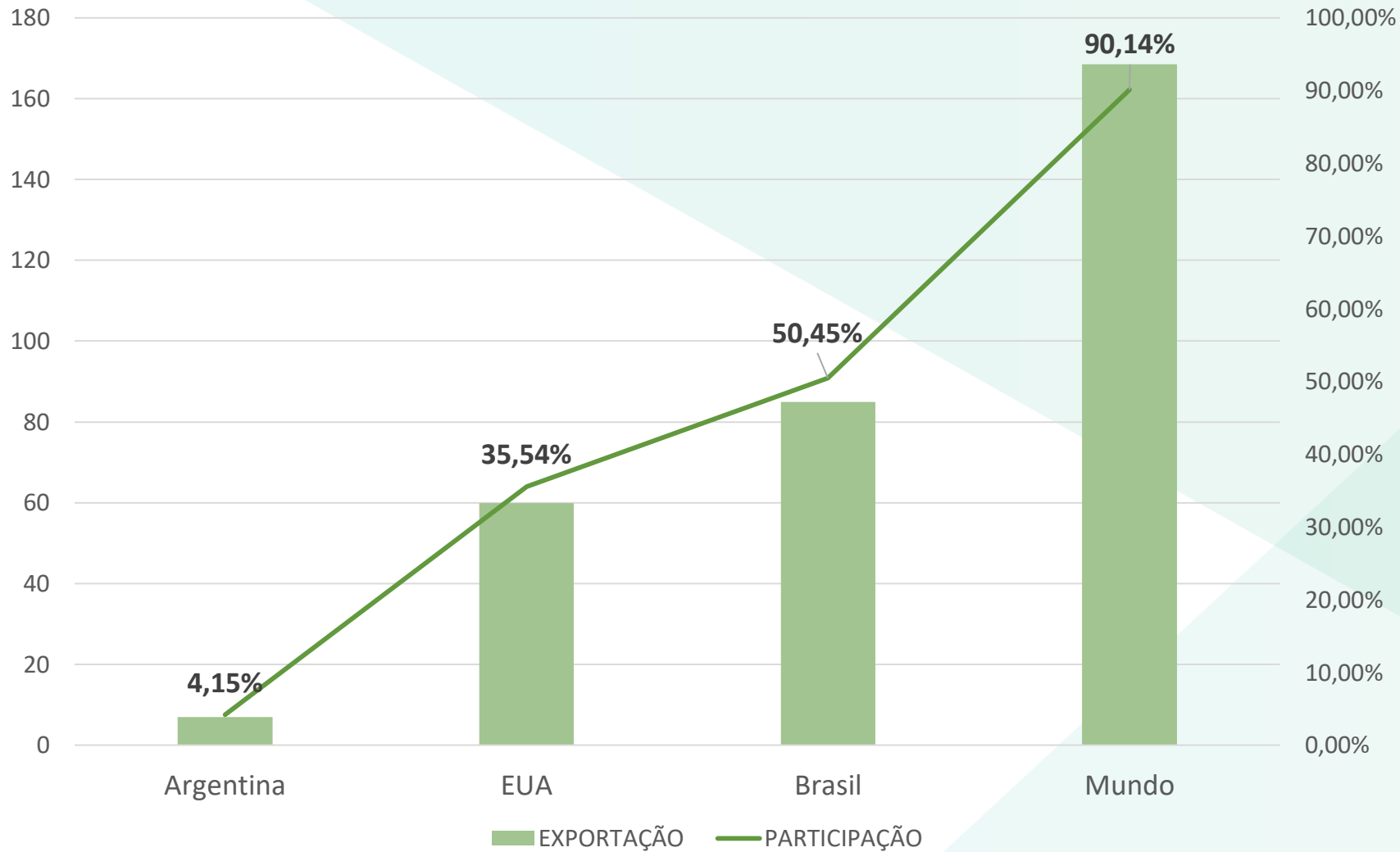
---

# DADOS ESTATÍSTICOS DO MS

---

# EXPORTAÇÃO DE SOJA – PRINCIPAIS PAÍSES

## DEZEMBRO 2020/2021 –



**Brasil**  
**MAIOR**  
**EXPORTADOR**  
mundial de soja

# IMPORTAÇÃO DE SOJA – PRINCIPAIS PAÍSES

## DEZEMBRO 2020/2021 –

Milhões de toneladas



100



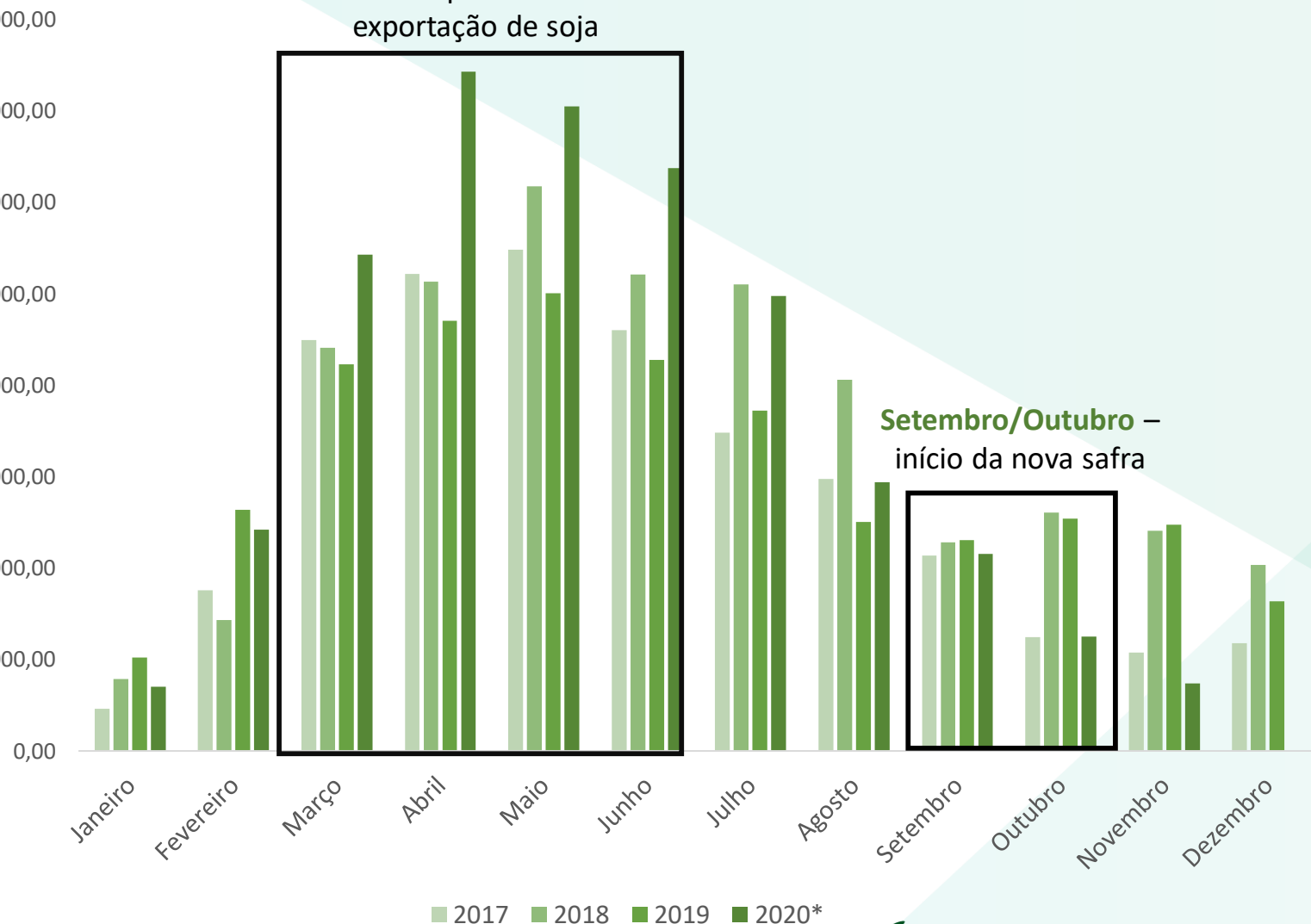
**CHINA**  
**IMPORTARÁ**  
**60,12%**  
**DE SOJA**

Da plataforma Bing  
© Microsoft, TomTom

# EXPORTAÇÃO DE SOJA - BRASIL

## SÉRIE HISTÓRICA

**Março a Junho** –  
maior período de  
exportação de soja

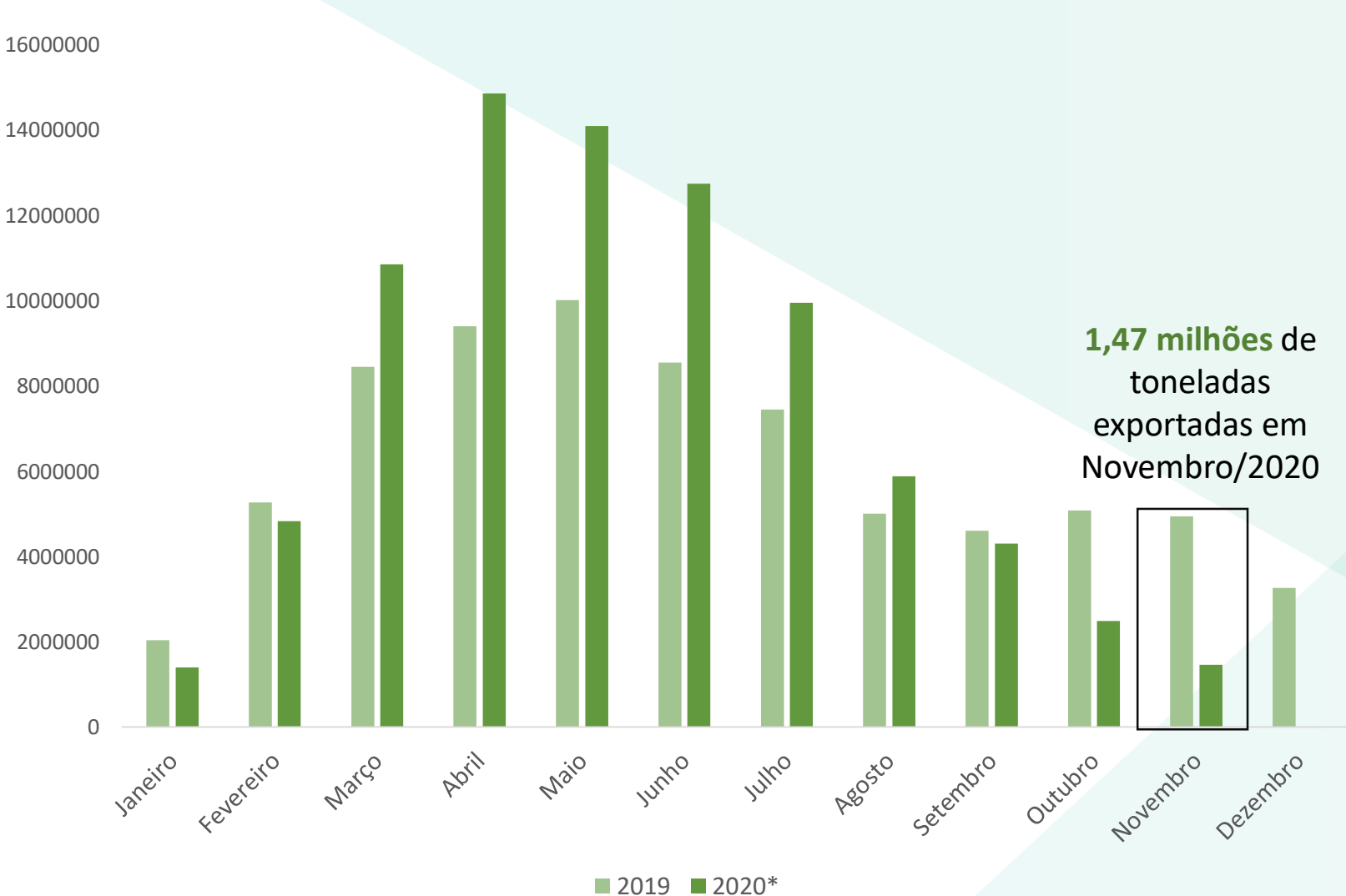


ANO	EXPORTAÇÕES
2017	68,2 milhões ton.
2018	83,3 milhões ton.
2019	74 milhões ton.
2020*	<b>82,9 milhões ton.</b>

\*até novembro de 2020



# EXPORTAÇÃO BRASILEIRA DE SOJA – NOVEMBRO/2020



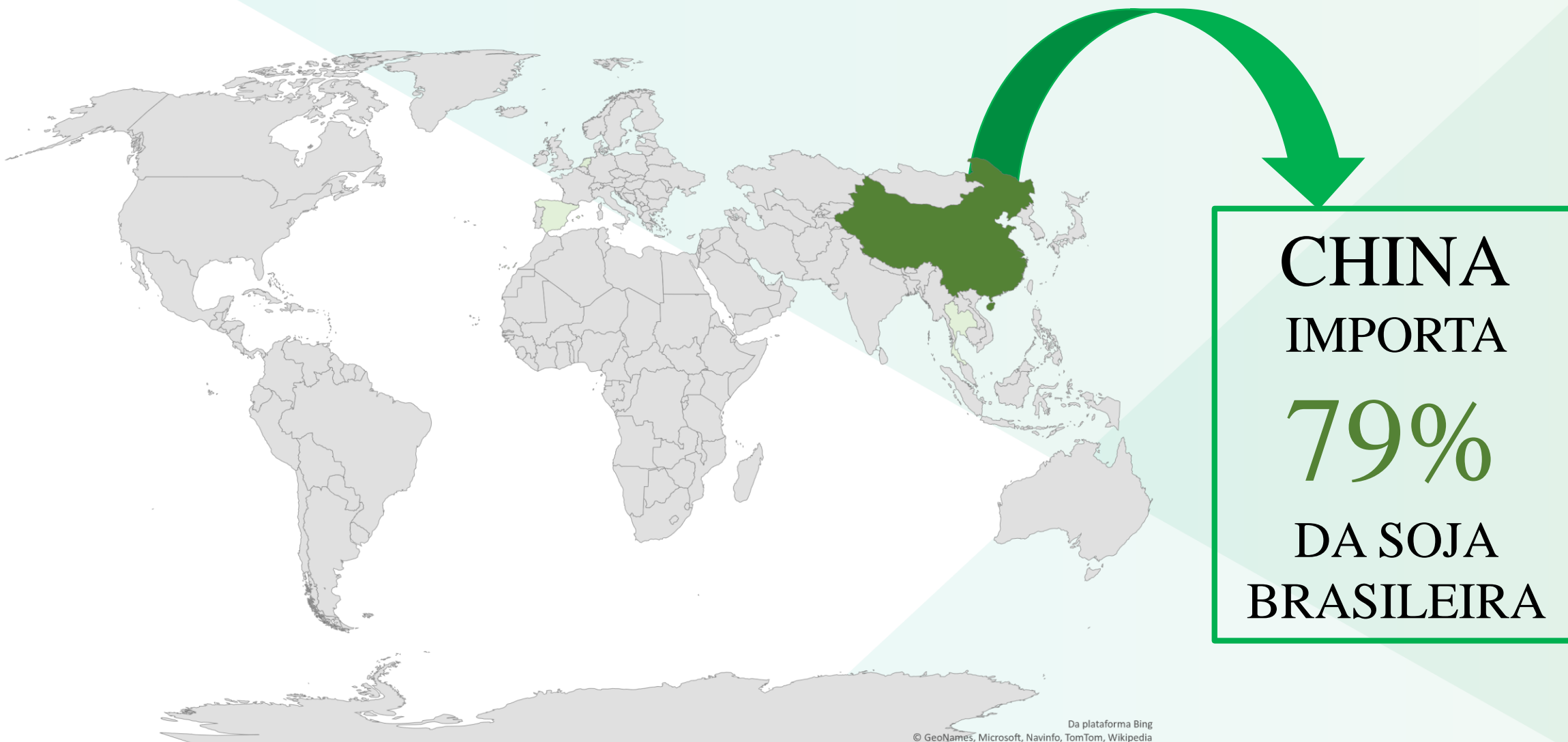
Redução de **70,3%** em relação a Novembro/2019



Redução de **41%** em relação a Outubro/2020

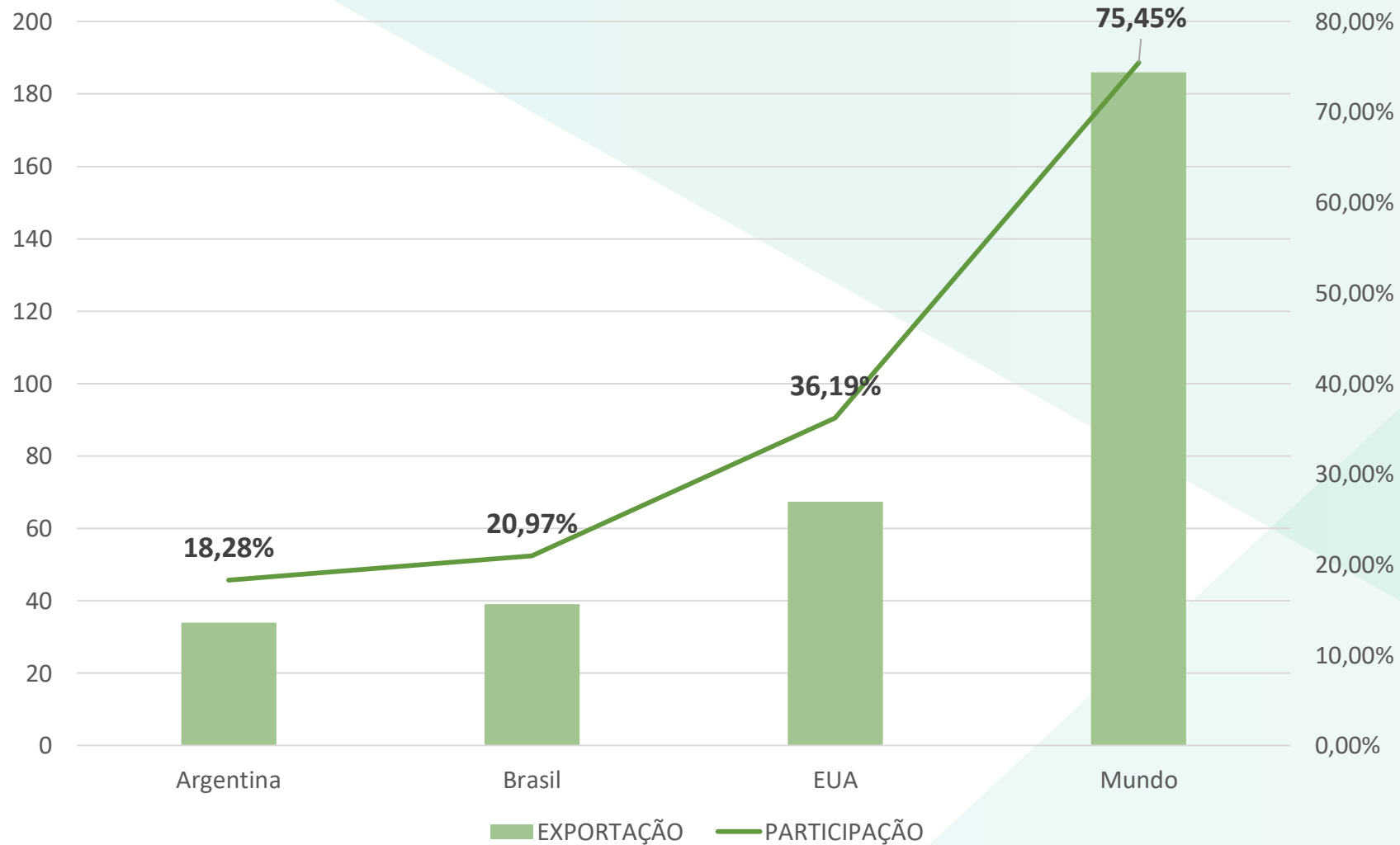
Mês/Ano	Volume
Novembro/2020	1,47 milhões ton.
Novembro/2019	4,95 milhões ton.
Outubro/2020	2,49 milhões ton.

# SOJA – PRINCIPAIS IMPORTADORES NOVEMBRO/2020



# EXPORTAÇÃO DE MILHO – PRINCIPAIS PAÍSES

## DEZEMBRO 2020/2021



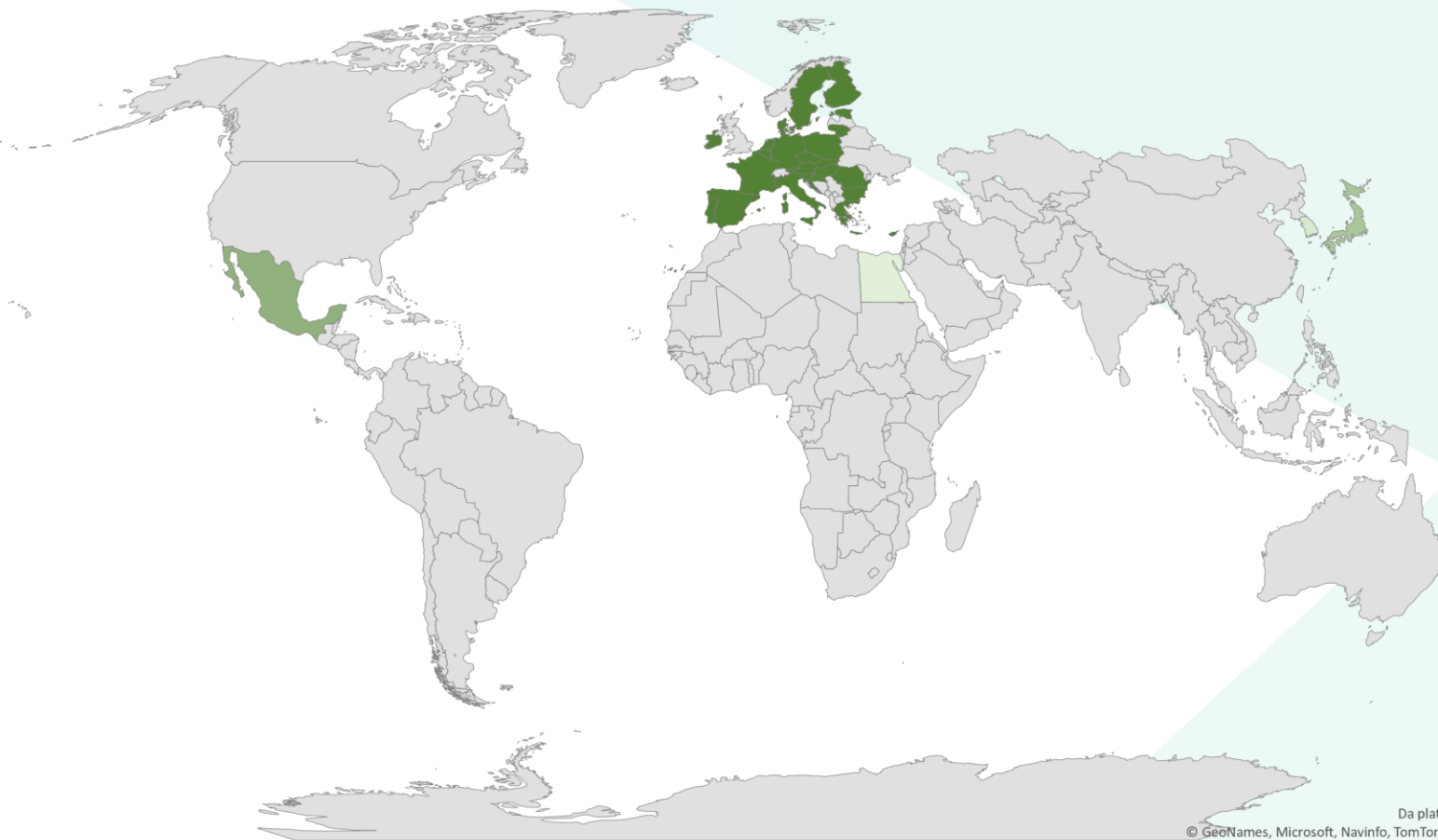
**Brasil**  
**2º MAIOR**  
**EXPORTADOR**  
mundial de soja



# IMPORTAÇÃO DE MILHO –PRINCIPAIS PAÍSES

## DEZEMBRO 2020/2021 –

IMPORTAÇÃO  
11 24



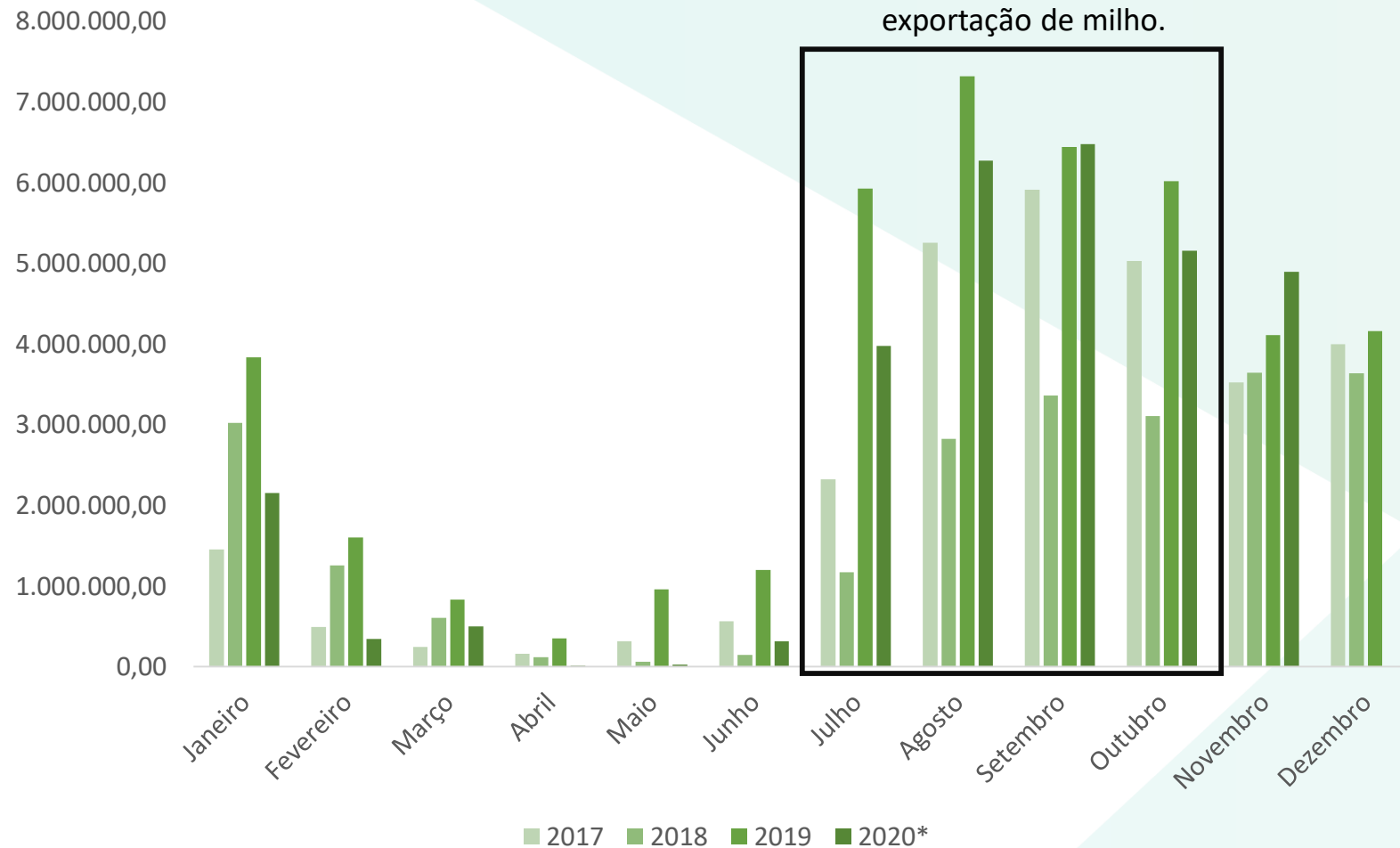
Países	Participação
<b>União Europeia</b>	<b>10,6%</b>
Sudeste Asiático	10,4%
México	9,6%
Japão	8,9%
Coreia do Sul	6,7%
Egito	5,8%

**SOMAM**  
**52,04%**  
**DO MILHO**  
**EXPORTADO**

# EXPORTAÇÕES DE MILHO – BRASIL

## SÉRIE HISTÓRICA

Julho a Outubro –  
maior período de  
exportação de milho.

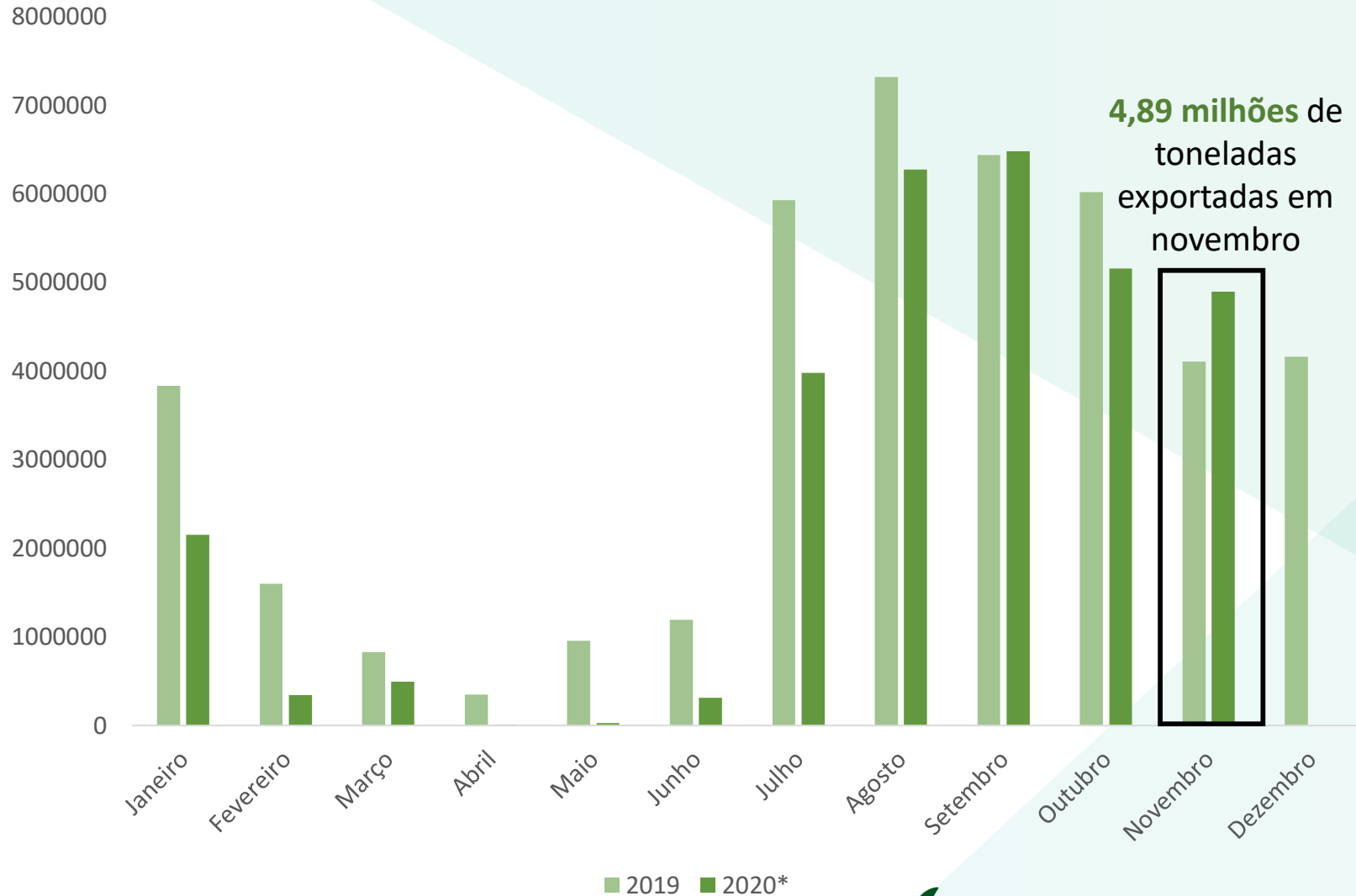


ANO	EXPORTAÇÕES
2017	29,3 milhões ton.
2018	22,9 milhões ton.
2019	42,7 milhões ton.
2020*	<b>30,1 milhões ton.</b>

\*até novembro de 2020

# EXPORTAÇÕES DE MILHO – BRASIL

## NOVEMBRO/2020



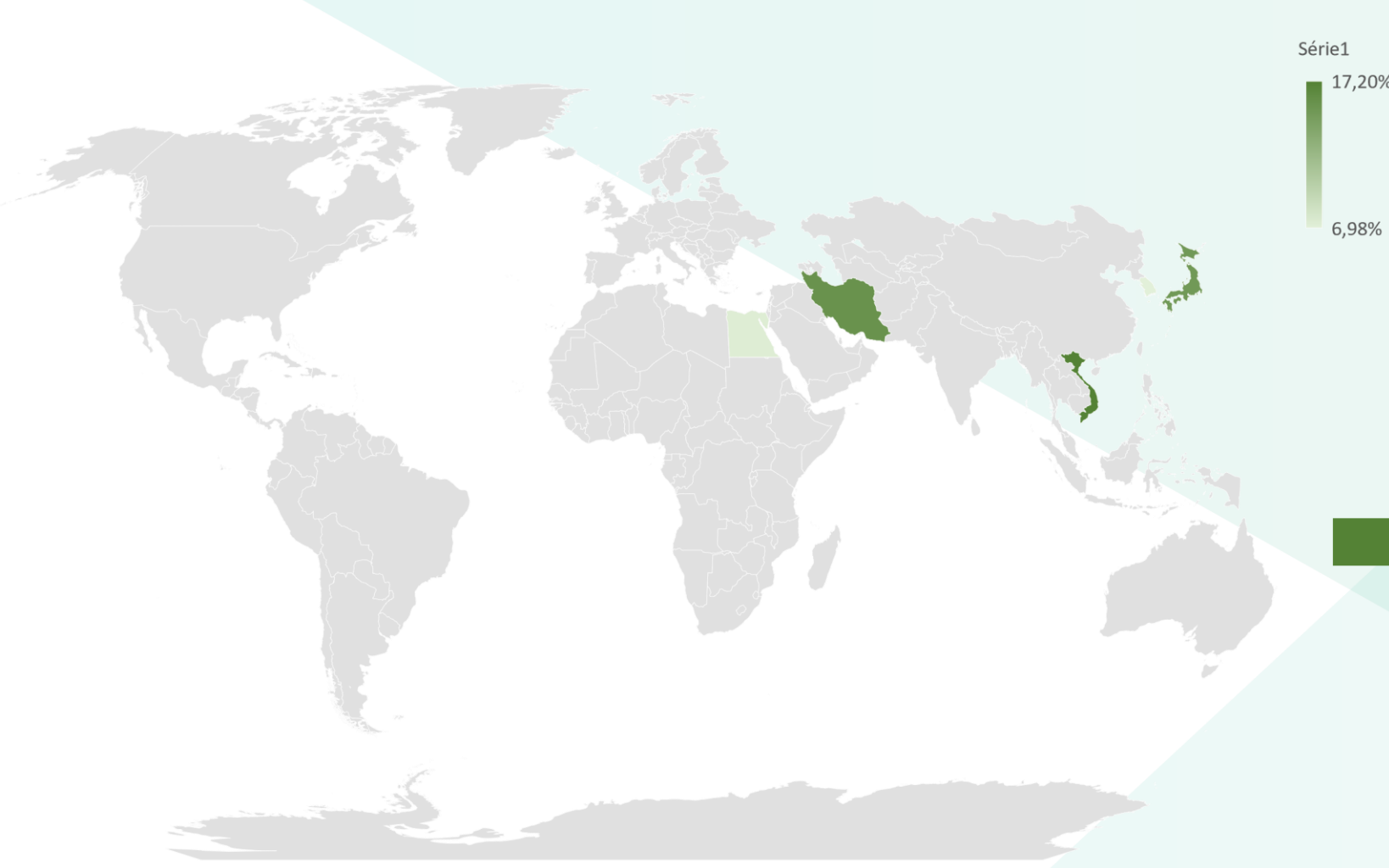
Aumento de **19%**  
em relação a  
Novembro/2019



Redução de **5%** em  
relação a  
Outubro/2020

Mês/Ano	Volume
Novembro/2020	4,89 milhões ton.
Novembro/2019	4,11 milhões ton.
Outubro/2020	5,15 milhões ton.

# MILHO – PRINCIPAIS IMPORTADORES NOVEMBRO/2020



Série1  
17,20%  
6,98%

Países	Participação
Vietnã	17,2%
Irã	15,68%
Japão	15,1%
Egito	7,28%
Coreia do Sul	6,98%

\*até novembro de 2020

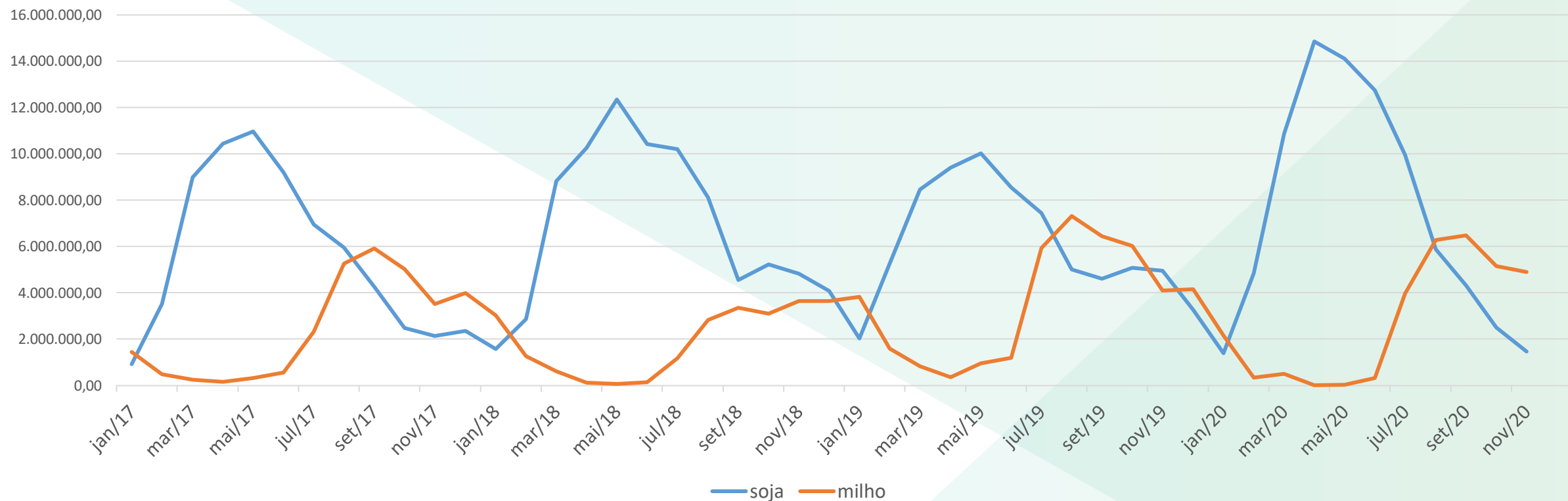
\*Volume em mil toneladas



Responsáveis por  
**62%** da  
importação de  
milho do Brasil.

Da plataforma Bing  
© GeoNames, Microsoft, Navinfo, TomTom, Wikipedia

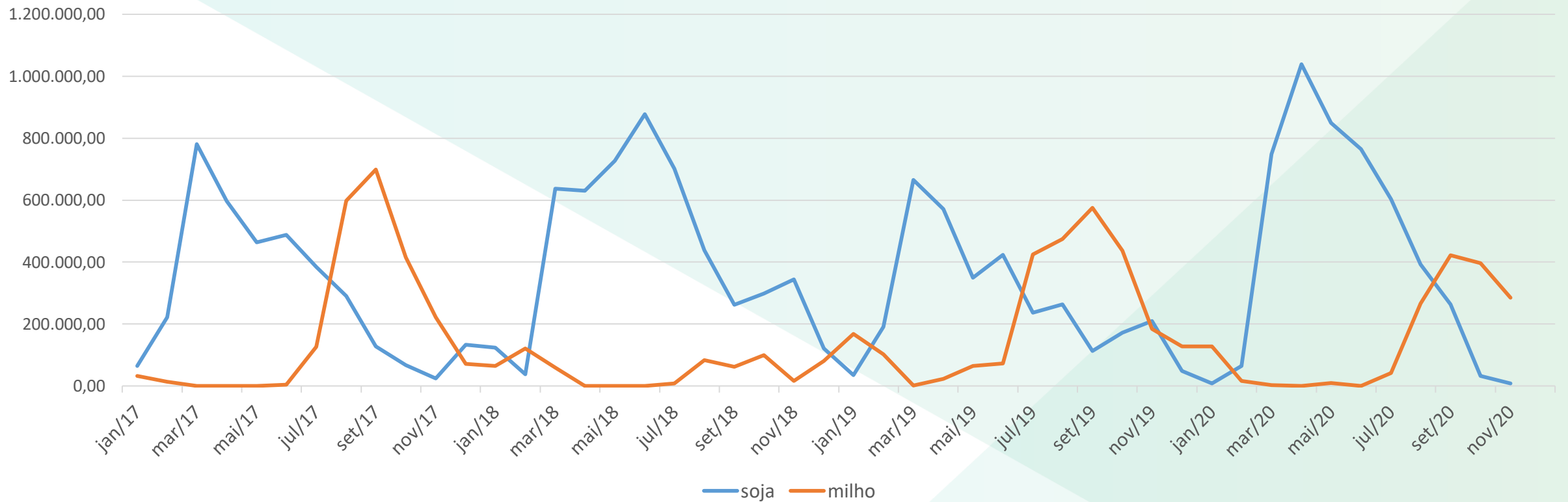
# COMPORTAMENTO E VOLUME DAS EXPORTAÇÃO ANUAL DE SOJA E MILHO DO BRASIL



ANO	2017	2018	2019	2020*
EXPORTAÇÃO DE SOJA	68,2 milhões de ton.	83,3 milhões de ton.	74,1 milhões de ton.	82,9 milhões de ton.
EXPORTAÇÃO DE MILHO	24,2 milhões de ton.	22,9 milhões de ton.	42,7 milhões de ton.	30,1 milhões de ton.

\*até novembro de 2020

# COMPORTAMENTO E VOLUME DAS EXPORTAÇÃO ANUAL DE SOJA E MILHO DO MS

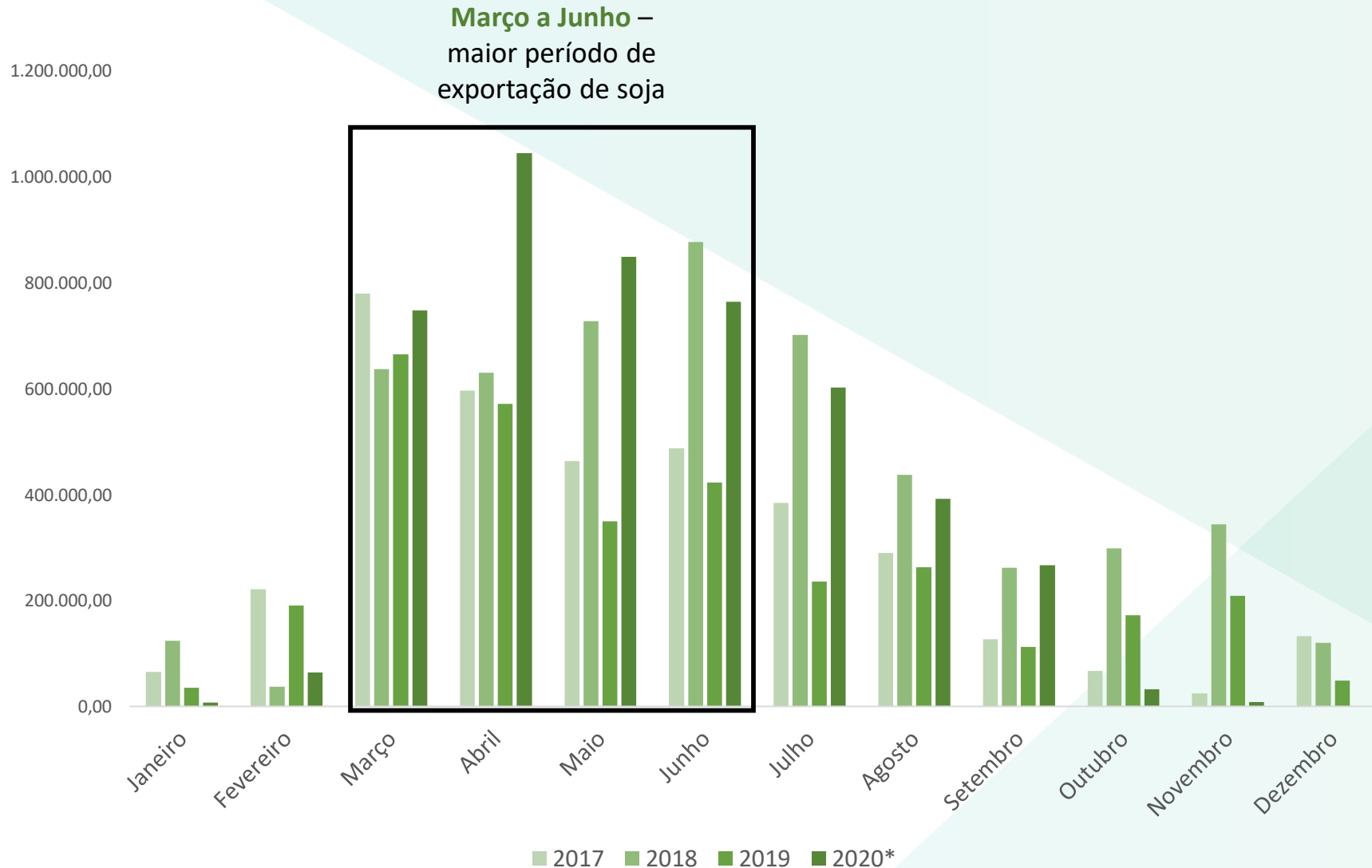


ANO	2017	2018	2019	2020*
EXPORTAÇÃO DE SOJA	3,64 milhões de ton.	5,2 milhões de ton.	3,28 milhões de ton.	4,8 milhões de ton.
EXPORTAÇÃO DE MILHO	2,18 milhões de ton.	593,7 mil ton.	2,65 milhões de ton.	1,6 milhões de ton.

\*até novembro de 2020



# EXPORTAÇÕES DE SOJA – MATO GROSSO DO SUL SÉRIE HISTÓRICA

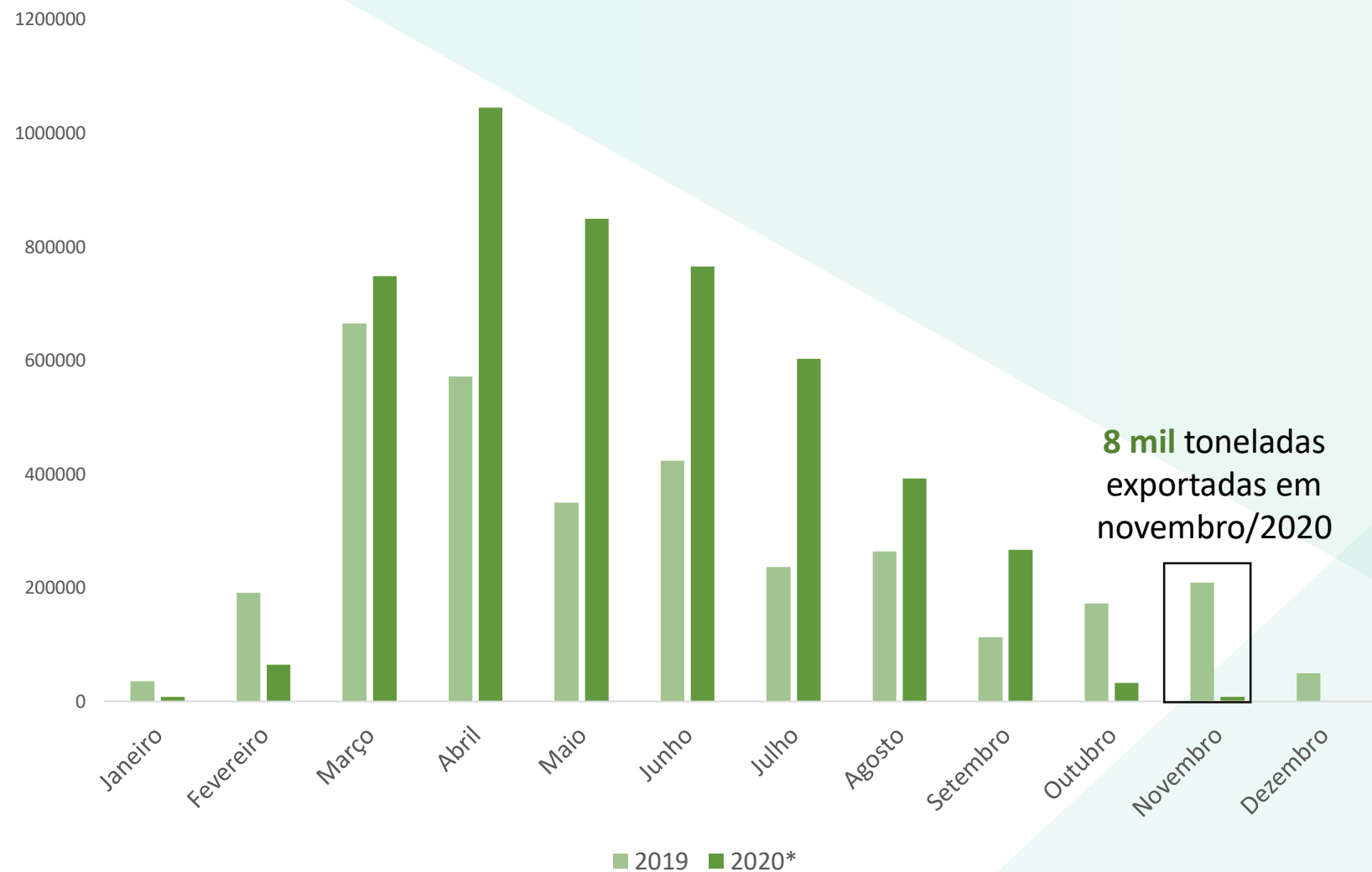


ANO	EXPORTAÇÕES
2017	3,64 milhões ton.
2018	5,2 milhões ton.
2019	3,28 milhões ton.
2020*	<b>4,8 milhões ton.</b>

\*até novembro de 2020

# VOLUME DE EXPORTAÇÃO DE SOJA 2019/2020

## MATO GROSSO DO SUL



Redução de **96%**  
em relação a  
Novembro/2019

Redução de **75%**  
em relação a  
Outubro/2020

Mês/Ano	Volume
Novembro/2020	8 mil ton.
Novembro/2019	209,2 mil ton.
Outubro/2020	32,5 mil ton.

# PRINCIPAIS IMPORTADORES DE SOJA DO MS

## NOVEMBRO/2020

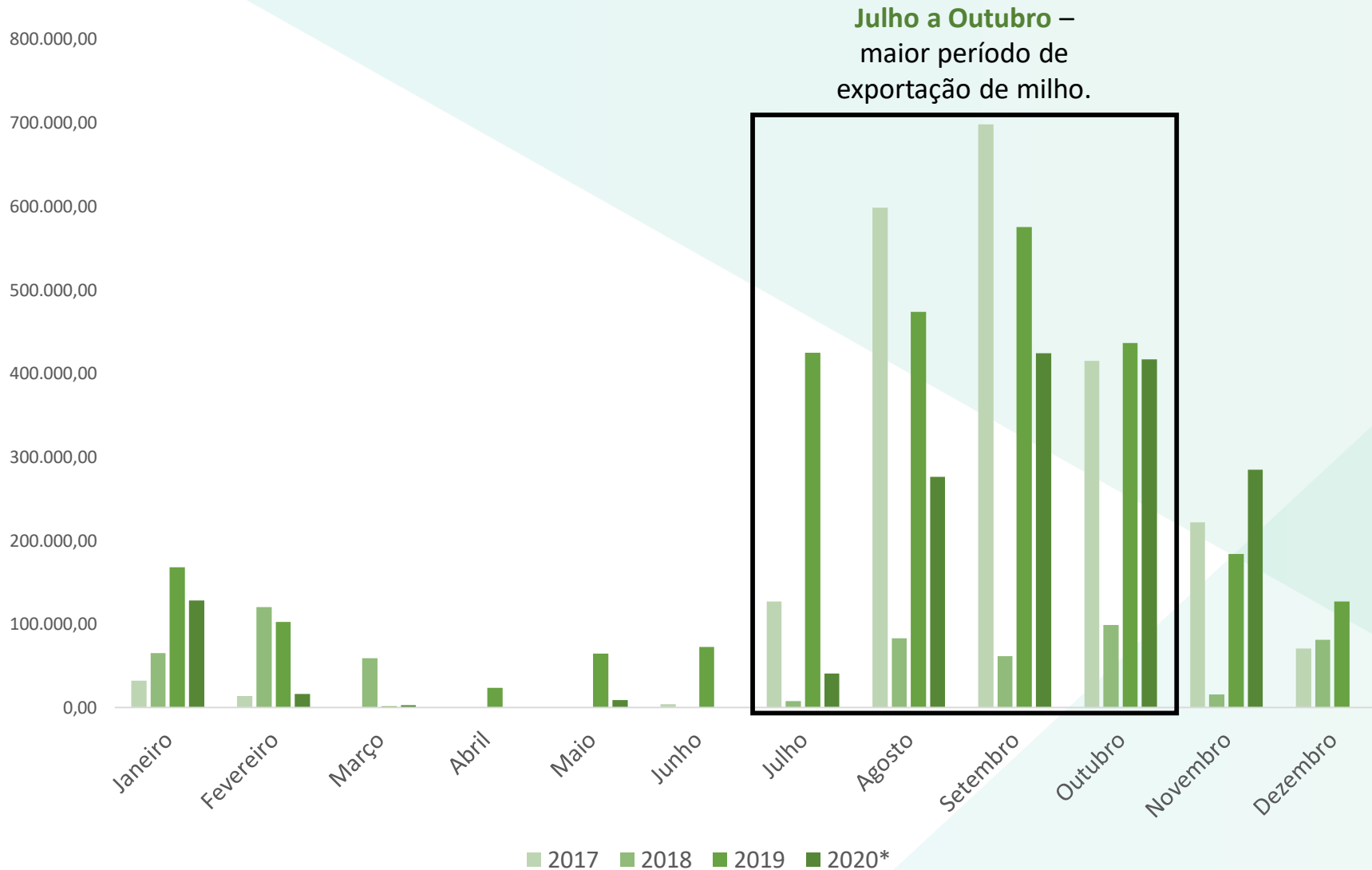
---



CHINA  
IMPORTA  
98,3%  
DA SOJA  
SUL MATO  
GROSSENSE

Da plataforma Bing  
© Microsoft, TomTom

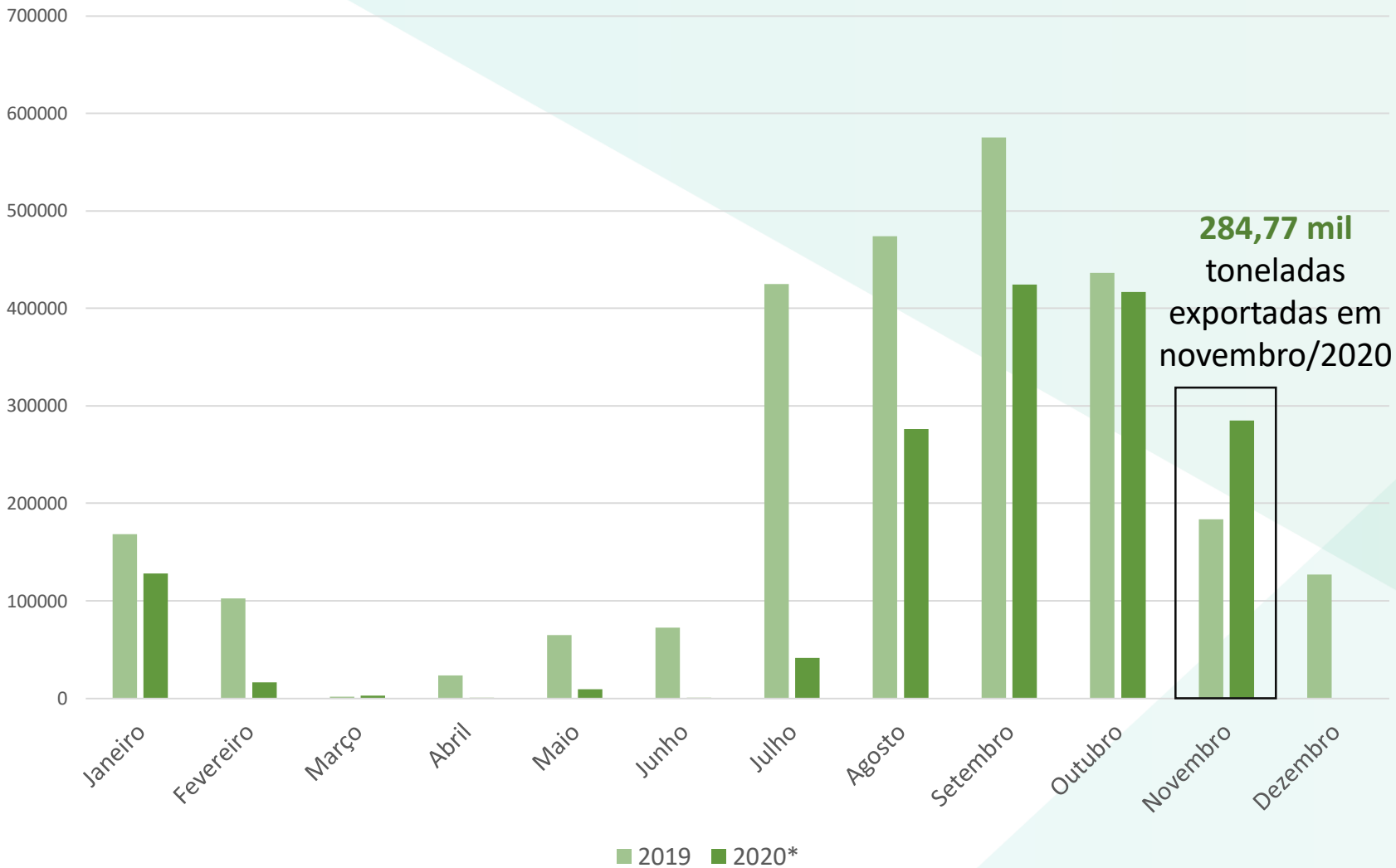
# EXPORTAÇÕES DE MILHO – MATO GROSSO DO SUL SÉRIE HISTÓRICA



ANO	EXPORTAÇÕES
2017	2,18 milhões ton.
2018	593,7 mil ton.
2019	2,65 milhões ton.
2020*	<b>1,6 milhões ton.</b>

\*até novembro de 2020

# VOLUME DE EXPORTAÇÃO DE MILHO/2020 – MATO GROSSO DO SUL



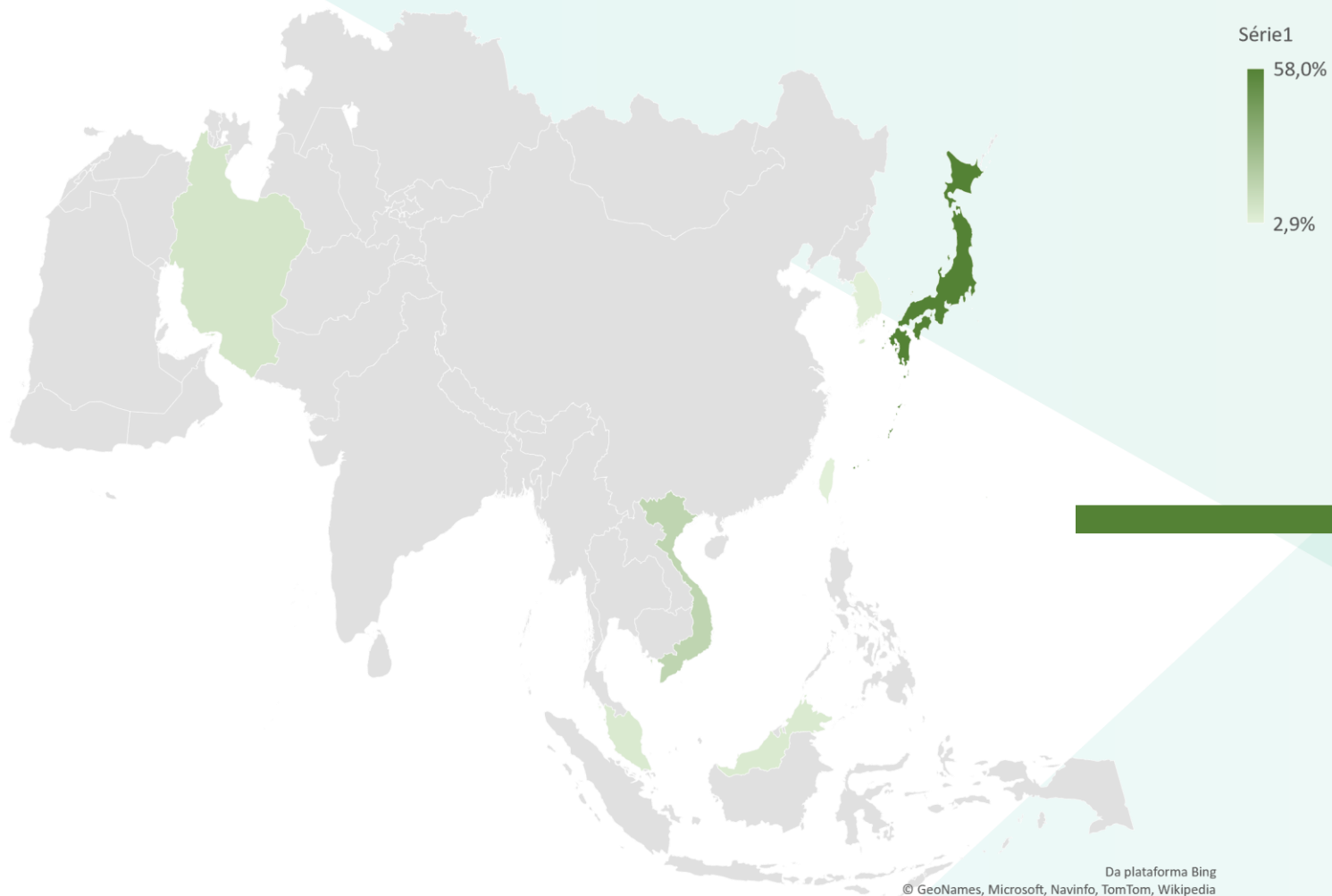
Aumento de **55%**  
em relação a  
Novembro/2019



Redução de **32%**  
em relação a  
Outubro/2020

Mês/Ano	Volume
Novembro/2020	284,77 mil ton.
Novembro/2019	183,75 mil ton.
Outubro/2020	416,82 mil ton.

# PRINCIPAIS IMPORTADORES DE MILHO DO MS NOVEMBRO/2020



Países	Participação
<b>Irã</b>	<b>22,5%</b>
Japão	19,5%
Coreia do Sul	10,7%
Malásia	4,9%
Bangladesh	4,6%
Vietnã	2,6%

SOMAM  
**68%**  
DO MILHO SUL  
MATO GROSSENSE  
EXPORTADO



# OFERTA E DEMANDA DE SOJA NO MERCADO MUNDIAL

## USDA – DEZEMBRO 2020/2021

Outubro 2020/2021	Brasil	EUA	Argentina	China	Mundo
Estoque Inicial	20,4 ↓	14,25 ↓	26,8 ↓	26,8 ↑	95,46 ↓
Produção	133 ↑	113,5 ↑	50 ↑	17,5 ↓	362,05 ↑
Importação	0,4 ↓	0,41 ↓	4 ↓	100 ↑	166,33 ↑
Consumo	48,1 ↑	63,51 ↑	46,2 ↑	117,4 ↑	369,72 ↑
Exportação	85 ↓	59,87 ↑	7 ↓	0,1 ↑	168,48 ↑
Estoque Final	20,7 ↑	4,76 ↓	27,6 ↑	26,8 ↑	85,64 ↓
Demanda	133,1 ↓	123,38 ↑	53,2 ↓	117,5 ↑	538,2 ↑
Oferta	153,8 ↓	128,16 ↑	80,8 ↓	144,3 ↑	623,84 ↑

\*Milhões de Toneladas

# OFERTA E DEMANDA DE SOJA NO MERCADO MUNDIAL

## USDA – DEZEMBRO 2020/2021

---

Redução de 37,7% no estoque inicial de soja brasileira, atrás somente dos EUA que reduziu em 42,4%. Enquanto a China aumentará o estoque inicial em 37,7%;

Aumento de 5,6% na produção do grãos, contra 17,4% dos EUA, 2% da Argentina e 7,6% do Mundo;

Redução de 27,3% na importação – o país que mais reduziu a importação, seguido pela Argentina com redução de 14%;

Aumento de 3,4% no consumo, enquanto a China aumentará em 7,5% e a média mundial em 4,6%;

Redução na exportação de 8,1%, enquanto a Argentina reduzirá 30% e os EUA aumentará em 31%;

O estoque final de soja brasileiro deve aumentar em 1,8%, e a média mundial reduzirá 8,7%, em vista de uma redução do estoque americano de 69,6%;

Oferta e demanda brasileira reduzem, em média 4%, e as demais devem aumentar de 7 a 15%.



**FAMASUL**  
**SENAR**  
**SINDICATOS**  
**FUNAR**  
**APROSOJA** 

[www.aprosojams.org.br](http://www.aprosojams.org.br)  
[www.sistemafamasul.com.br](http://www.sistemafamasul.com.br)

  /aprosojams